


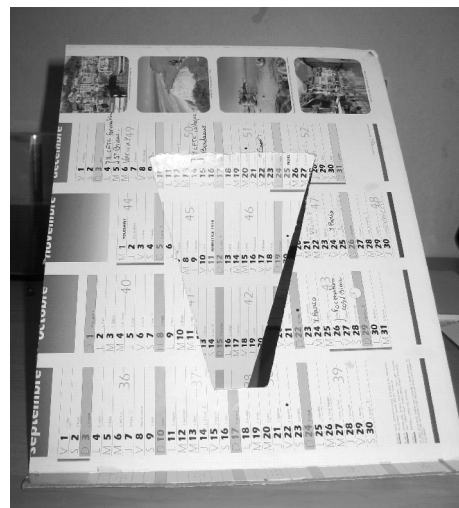



## Un support de tablatures

Yannig Colron



Il est souvent difficile de poser sa tablature sur une table et la caisse de l'accordéon n'est pas toujours adaptée. Je vous propose donc de confectionner un petit support de partition en carton de calendrier ce qui permet de le refaire s'il est abîmé ou perdu. Il se pose bien sur un coin de table, sur une caisse d'accordéon et peut même être complété d'une pince à linge si besoin.



Prenez un vieux calendrier et découpez au cutter un rectangle de 23 cm sur 32 cm. Il est important qu'il ne soit pas trop grand pour entrer dans la caisse de l'accordéon ou dans le recueil de tablatures.

Tracez le pied, donnez un léger coup de cutter à l'arrière, pliez-le vers l'arrière légèrement, tracez le bas qui sera marqué d'un léger coup de cutter pour être plié vers l'avant.

Libre ensuite à vous de le décorer.

**Bonne musique,  
Yannig.**

